


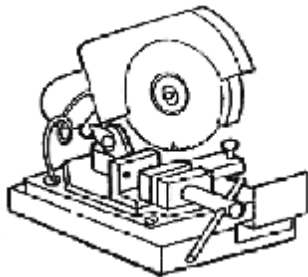
Strumenti per l'installazione

Vi illustriamo qui di seguito alcuni dei più comuni utensili utilizzati per l'installazione dei pavimenti sopraelevati:

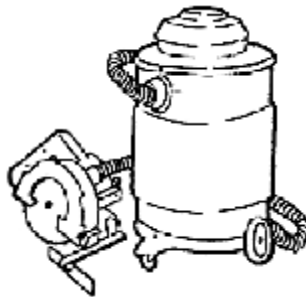
- Cordella metrica
- Lignola battente (per tracciamenti)
- Autolivello
- Laser
- Livella torica (a bolla d'aria)
- Triplometro o stadia
- Avvitatore elettrico
- Flessibile con disco Diamant o Widia




- Troncatrice



- Sega con aspiratore




- Klipper ad acqua o a secco (usata solo per il montaggio del Monointec®)



- Ventosa (per il sollevamento dei pannelli):

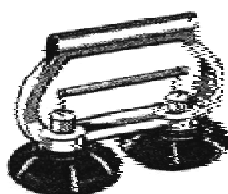
in PVC a una presa



in alluminio a una presa



in alluminio a due prese



ventosa a istrice (per moquette)

